



# USOSWEB – PRZEWODNIK DLA STUDENTÓW

## Spis treści

1. Wprowadzenie .....	3
2. Wygląd aplikacji.....	3
3. Pozostała funkcjonalność USOSweb.....	8
4. Składanie i odbieranie wniosków .....	9

## 1. Wprowadzenie

Aplikacja USOSweb umożliwia studentom uzyskanie dostępu do odpowiednich (kontekstowych) danych z systemu uczelnianego USOS. Student ma możliwość zarówno przeglądania swoich danych oraz wprowadzenia nowych. Ze względu na trwające wdrożenie systemu USOS pełna funkcjonalność aplikacji USOSweb zostanie osiągnięta do końca roku 2023. Wówczas Student dzięki Aplikacji USOSweb będzie mógł:

- sprawdzić swój plan zajęć (ułożenie swoich grup zajęciowych na harmonogramie)
- sprawdzić swój aktualny plan studiów wraz z przedmiotami na które jest zapisany
- przeglądać swoje osiągnięcia, zaliczenia etapów (czyli semestrów)
- składać podania – zarówno te dotyczące własnych studiów jak i aplikowanie o wyjazdy zagraniczne krótkoterminowe (np. Erasmus)
- rejestrować się na przedmioty wybieralne, egzaminy
- przeglądać katalog prowadzonych przedmiotów na uczelni
- wysyłać wiadomości do osób z własnych grup zajęciowych oraz do dydaktyków i pracowników uczelni

Baza danych USOSweb jest specjalnie, ze względów bezpieczeństwa „wydzielona” z głównej bazy danych USOS. Raz dziennie baza danych USOSweb jest aktualizowana (lub częściej, w zależności od parametrów systemowych ustalonych przez administratorów). Dlatego dane wprowadzone przez dziekanat nie są od razu widoczne w USOSweb – i odwrotnie – np. ocena wpisana przez prowadzącego zajęcia pojawi się w głównej bazie dopiero po momencie aktualizacji danych.

## 2. Wygląd aplikacji

Aplikacja USOSweb dostępna jest w przeglądarce internetowej pod adresem <http://usosweb.usos.umg.edu.pl>. Strona dostępna jest wyłącznie dla osób posiadających aktywne konto w systemie (ta operacja opisana jest w osobnej informacji). W przypadku jego braku – należy się skontaktować z dziekanatem. Strona po wpisaniu adresu w przeglądarce wygląda następująco:

Uniwersytet Morski w Gdyni - Centralny System Uwierzytelniania Nie jesteś zalogowany | | zaloguj się

## Uniwersytet Morski w Gdyni

☰ **AKTUALNOŚCI** KATALOG MÓJ USOSWEB DLA STUDENTÓW DLA PRACOWNIKÓW DLA WSZYSTKICH

DOKUMENTY  
**KALENDARZ REJESTRACJI**  
KONTAKT

### Kalendarz rejestracji

W tej chwili nie ma żadnych aktywnych rejestracji.

**USOS**

Uniwersytet Morski w Gdyni  
Morska 81/87,  
81-225 Gdynia  
tel: +48 58 620 13 01  
<https://umg.edu.pl>

Uniwersytecki System Obsługi Studiów  
USOSweb  
✉ kontakt  
♿ deklaracja dostępności  
🔒 USOSweb 7.0.0.0-1 (2023-09-06)

© Międzyuniwersyteckie Centrum Informatyzacji. Wszystkie prawa zastrzeżone.

W górnym prawym rogu okna jest zawarta informacja o aktualnie zalogowanym użytkowniku. Jeśli jeszcze nie dokonano logowania, wówczas należy to zrobić klikając odnośnik 'zaloguj się' i wpisać swoje dane dostępowe. Bez logowania można jedynie przeglądać zakładki Aktualności oraz katalog, gdzie zawarte są podstawowe informacje o uczelni i prowadzonych przedmiotach.

Po zalogowaniu student zostaje przekierowany na stronę główną swojego konta USOSweb, które zawiera podstawowe informacje (jak na rysunku):

- o plan zajęć na aktualny i następny tydzień,
- o sprawdziany (o ile zostały zadeklarowane w systemie USOS),
- o zajęcia, na które student jest zapisany.

The screenshot displays the student interface of the USOSweb system. At the top, it identifies the user as 'Adam Test' and provides options to change the password or log out. The main navigation bar includes 'AKTUALNOŚCI', 'KATALOG', 'MÓJ USOSWEB', 'DLA STUDENTÓW', 'DLA PRACOWNIKÓW', and 'DLA WSZYSTKICH'. The left sidebar lists quick links such as 'PLAN ZAJĘĆ', 'GRUPY ZAJĘCIOWE', 'PLANY UŻYTKOWNIKA', 'USOSMAIL', and 'PREFERENCJE PRYWATNOŚCI'. The central content area is divided into several sections: 'Plan zajęć - aktualny tydzień' and 'Plan zajęć - następny tydzień' both showing empty weekly grids; 'Sprawdziany studenta' indicating no current exams; 'Zajęcia studenta' indicating no current classes; and a 'Katalog' section with search filters for people, subjects, units, and studios. A 'Plany' section is partially visible at the bottom.

Natomiast w menu po lewej stronie okna, poszczególne odnośniki umożliwiają m.in.:

- o PLAN ZAJĘĆ – wyświetla plan zajęć studenta,
- o GRUPY ZAJĘCIOWE – możliwość wyświetlenia grup zajęciowych i ich szczegółów (w tym informacji o pozostałych osobach w grupach) do których student jest zapisany,
- o PLANY UŻYTKOWNIKA – możliwość definiowania własnych planów zajęciowych (o ile są uruchomione),
- o USOSMAIL – możliwość wysyłania wiadomości do społeczności akademickiej za pośrednictwem USOSweb,
- o PREFERENCJE PRYWATNOŚCI – możliwość personalizowania (zmiany) sposobu widoczności danych studenta dla społeczności akademickiej,
- o PREFERENCJE USOSWEB – możliwość personalizowania (zmiany) sposobu wyświetlania danych w USOSweb.



Górna zakładka „**KATALOG**” umożliwia podgląd danych związanych z uczelnią i oferowanymi studiami. Jest też możliwość wyszukania osoby, jednostek organizacyjnych, przedmiotów czy kierunków i prowadzonych programów studiów:

## Katalog



### Wyszukiwanie osób

[Szukaj](#)

### Wyszukiwanie jednostek

[Szukaj](#)

### Wyszukiwanie przedmiotów

[Szukaj](#)

### Wyszukiwanie studiów




[Szukaj](#)[Podstawowe informacje o akademikach →](#)

Jednakże najważniejsza zakładka, gdzie student może wykonać najwięcej czynności to „**DLA STUDENTÓW**”. Po kliknięciu w tę zakładkę otwiera się strona zawierająca graficzne pola posegregowane tematycznie. Po lewej stronie ekranu znajdują się te same odnośniki, w formie tekstowej.

The screenshot shows a navigation menu for students. At the top, there are tabs: AKTUALNOŚCI, KATALOG, MÓJ USOSWEB, **DLA STUDENTÓW** (highlighted), DLA PRACOWNIKÓW, and DLA WSZYSTKICH. On the left, there is a vertical menu with the following sections: INDEKS, REJESTRACJE (with sub-items: kalendarz, koszyk, na przedmioty, bezpośrednie do grup, preferencje grup), REJESTRACJE NA EGZAMINY, MOJE STUDIA (with sub-items: sprawdziany, oceny, podpięcia, pol-on, decyzje, zaliczenia etapów, grupy dziekańskie, rankingi, stypendia, dyplomy), and SPOTKANIA. The main content area displays several interactive cards with icons and text:

- Rejestracja**: Zarejestruj się na przedmioty lub egzaminy, obejrzyj koszyk.
- Sprawdziany**: Zadania, sprawdziany, egzaminy, oceny i związki między nimi.
- Oceny końcowe**: Aktualne wartości ocen końcowych z zaliczanych przedmiotów.
- Podpięcia**: Wskaż związek zaliczanego przedmiotu z programem studiów.
- Decyzje**: Zobacz i uzupełnij decyzje dziekanatu związane z Twoimi studiami.
- Zaliczenia etapów**: Sprawdź swoje osiągnięcia i spełnienie wymagań etapowych.
- Rankingi**: Zobacz swoje pozycje w rankingach.
- Stypendia**: Sprawdź przyznane stypendia, zmień numer konta.
- Dyplomy**: Zobacz swoje dyplomy.
- Spotkania**: Zapisz się na spotkania, oglądaj swój kalendarz spotkań.

Funkcjonalność poszczególnych pól jest następująca:

 <h3>Rejestracja</h3> <p>Zarejestruj się na przedmioty lub egzaminy, obejrzyj koszyk.</p>	<p>Moduł umożliwia zdalne zarejestrowanie się na przedmiot lub egzamin – o ile jest aktywna bramka rejestracji.</p>
 <h3>Sprawdziany</h3> <p>Zadania, sprawdziany, egzaminy, oceny i związki między nimi.</p>	<p>Moduł umożliwia sprawdzenie swoich wyników i ocen swoich sprawdzianów, testów, egzaminów.</p>
<h3>4+</h3> <h3>Oceny końcowe</h3> <p>Aktualne wartości okien końcowych z zaliczanych przedmiotów.</p>	<p>Moduł umożliwia przejrzanie swoich ocen końcowych z poszczególnych przedmiotów.</p>
 <h3>Podpięcia</h3> <p>Wskaż związek zaliczanego przedmiotu z programem studiów.</p>	<p>Moduł umożliwia skojarzenie (podłączenie) zaliczanych przedmiotów z konkretnym planem (programem) studiów.</p>



## Decyzje

Zobacz i uzupełnij decyzje dziekanatu związane z Twoimi studiami.

Moduł umożliwia przejrzanie i ewentualne uzupełnienie decyzji związanych z własnymi studiami wystawionymi przez dziekanat.



## Zaliczenia etapów

Sprawdź swoje osiągnięcia i spełnienie wymagań etapowych.

Moduł umożliwia przejrzanie i sprawdzenie swoich zaliczeń przedmiotów niezbędnych do zaliczenia semestru (etapu). Umożliwia również sprawdzenia braków w zaliczeniach



## Podania

Składaj podania do dziekana, przeglądaj podjęte decyzje.

Moduł umożliwia złożenie zadeklarowanych w systemie podań do Dziekana, dziekanatów



## Rankingi

Zobacz swoje pozycje w rankingach.

Moduł umożliwia sprawdzenie swojej pozycji w utworzonych rankingach (np. kwalifikujących do otrzymania stypendium socjalnego czy stypendium Rektora)



## Stypendia

Sprawdź przyznane stypendia, zmień numer konta.

Moduł umożliwia sprawdzenie przyznanych stypendiów, ich wielkości oraz możliwość zmiany numeru bankowego na który zostanie przesłane środki finansowe.



## Wymiana studencka

Przeglądaj możliwości wymiany studenckiej w ramach programu Erasmus+.

Moduł umożliwia przeglądanie ofert wyjazdów zagranicznych typu Erasmus oraz aplikowanie (składanie wniosków) na wyjazd.



## Ankiety

Wypełnij i oglądaj wyniki ankiet.

Moduł umożliwia wypełnienie i oglądanie ankiet studenckich



## Płatności

Numery kont bankowych uczelni, wpłaty, należności.

Moduł umożliwia sprawdzenie numeru konta bankowego do wpłat, wpłat należności oraz przejrzanie listy swoich należności i wpłat.



**Dyplomy**  
Zobacz swoje dyplomy.

Moduł zawiera informacje o uzyskanych swoich dyplomach (uzyskanych w ramach innych programów studiów) na uczelni.



**Spotkania**  
Zapisz się na spotkania, oglądaj swój kalendarz spotkań.

Moduł umożliwia przejrzenie aktywnych spotkań, na które można się zarejestrować. Jest to forma zapisu na konsultacje z prowadzącym zajęcia bądź spotkanie.

### 3. Pozostała funkcjonalność USOSweb

W zakładce „**DLA WSZYSTKICH**” , w głównym polu ekranu znajdują się następujące moduły:

W menu po lewej stronie są powielone odnośniki niektórych z nich.

Funkcjonalność poszczególnych kafelków (pól) jest następująca:



**Mój profil**  
Obejrzyj atrybuty wyświetlane na Twojej stronie profilowej.

Moduł umożliwia przeglądanie i edycje atrybutów wyświetlanych na stronie profilowej.





## Wybory

Oddaj głos w wyborach internetowych, sprawdź wyniki wyborów.

Moduł umożliwia wzięcia udziału w wyborach uczelnianych on-line. Dostęp do modułu jest przydzielany przez komisję wyborczą.



## Obiegówki

Wypełniaj, wydawaj, bądź sprawdź status obiegówek.

Moduł umożliwia zarządzanie obiegówkami, które student sam składa.



## Wnioski

Wypełnianie i przeglądanie wniosków i oświadczeń oraz wydanych decyzji.

Moduł umożliwia składanie i zarządzanie własnymi wnioskami związanymi z prowadzonymi programami studiów.



## Koordinowanie wnioskami

Dla pracowników rozpatrujących wnioski studenckie.

Jest to moduł przeznaczony dla pracowników dydaktycznych.

## 4. Składanie i odbieranie wniosków

Aby sprawdzić stan czy odpowiedź na złożony wniosek lub złożyć nowy – należy kliknąć na pole **Wnioski**. Otworzy się wówczas strona z listą wniosków, jakie można wypełnić.

Uniwerytet Morski w Gdyni - Centralny System Uwierzytelniania | Zalogowany użytkownik: Adam Test nie ruszamy tymczasowo | zmień hasło | wyloguj się

Uniwerytet Morski w Gdyni

AKTUALNOŚCI KATALOG MÓJ USOSWEB DLA STUDENTÓW DLA PRACOWNIKÓW **DLA WSZYSTKICH**

INDEKS

MOJE DANE  
→ mój profil  
→ konto bankowe i urząd skarbowy

WYBORY

OBIEGÓWKI

**WNIOSKI**  
→ lista wniosków  
→ lista pism administracyjnych

KOORDYNOWANIE WNIOSKAMI

### Lista wniosków

Na tej stronie znajdziesz wszystkie wnioski, które dotyczą Twoich jednostek i programów studiów.

Wnioski, które można złożyć w Twoich jednostkach. **i**

Nazwa	Tury	Organizator	Cykl	
→ Oświadczenie o dochodach za 2022	<b>w trakcie</b> , 30 dni do zakończenia dla wszystkich studentów 2023-10-01 00:00 - 2023-10-31 23:59	Wydział Elektryczny	Rok akademicki 2023/2024	informacje o wniosku <a href="#">i</a> zaczynj wypełniać <a href="#">i</a>
→ Wniosek o stypendium dla osób niepełnosprawnych	<b>w trakcie</b> , 30 dni do zakończenia dla wszystkich studentów 2023-10-01 00:00 - 2023-10-31 23:59	Wydział Elektryczny	Semestr zimowy 2023/2024	informacje o wniosku <a href="#">i</a> zaczynj wypełniać <a href="#">i</a>
→ Wniosek o stypendium socjalne	<b>w trakcie</b> , 30 dni do zakończenia dla wszystkich studentów 2023-10-01 00:00 - 2023-10-31 23:59	Wydział Elektryczny	Semestr zimowy 2023/2024	informacje o wniosku <a href="#">i</a> zaczynj wypełniać <a href="#">i</a>
→ Wniosek o zapomogę	<b>w trakcie</b> , 30 dni do zakończenia dla wszystkich studentów 2023-10-01 00:00 - 2023-10-31 23:59	Wydział Elektryczny	Semestr zimowy 2023/2024	informacje o wniosku <a href="#">i</a> zaczynj wypełniać <a href="#">i</a>

Aby sprawdzić stan czy odpowiedź na wniosek, który już został złożony, należy kliknąć w odnośnik „lista pism administracyjnych”.